

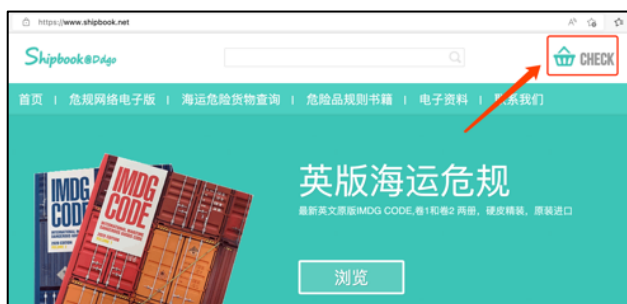
危险品规则在线服务包年客户设置指引

尊敬的客户，您完成订购以后，进行操作，完成后方可正常使用。

电脑端使用电子版危险货物规则查询服务指引

1、 通过电脑浏览器访问网站 <https://www.shipbook.net>

2、 点击页面左上方的图标



3、 页面跳转到微信扫码登录页面:”



4、 请用手机微信扫描二维码，点击“同意”完成登录。

关闭

水运信息资料网 申请使用

获取你的昵称、头像

你可以选择不同的昵称、头像登录



Kangbo

微信昵称头像



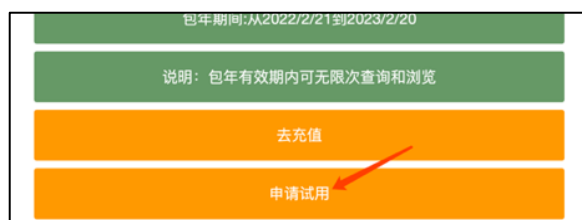
新建昵称头像

同意

拒绝

5、 登录后进入如下界面，点击**申请试用**按钮，系统会提供您 2 次使用额度，同时

记录您的唯一编码为后台包年账户设置做好准备。



然后按照下图样式截图（**必须包含唯一编码部分**）通过微信发送给客服（微信号 ddgobook）或邮件发送到 service@ddgo.net



6、 设置完成以后，我们会通过您提供以上截图的方式反馈给您，您收到通知后就可以通过以下路径在电脑端访问相关内容。

1) 电子版危规全文在线浏览



2) 海运危险货物一览表查询



微信端使用电子版危险货物规则操作指引

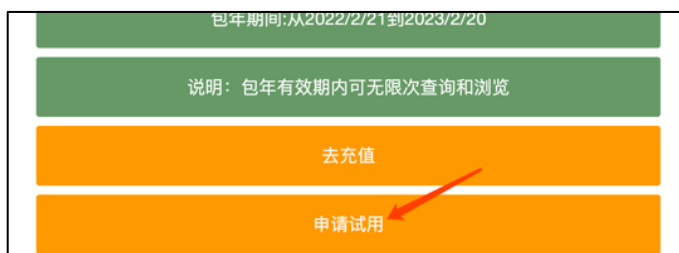
1、 搜索并关注微信公众号 IMDGCODE，或直接扫描下面的二维码。



2、 进入公众号发送消息的界面，点击菜单 海运危规->剩余额度查询

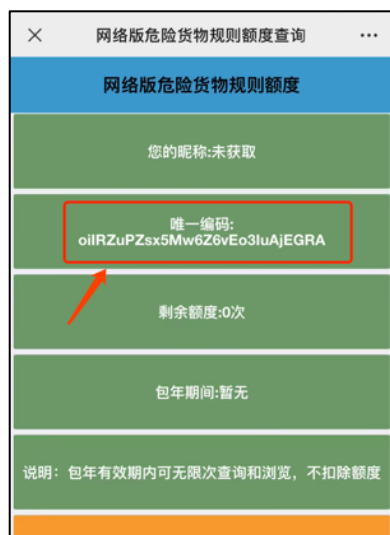


3、 打开的页面中，首先点击申请试用按钮，您将获取 2 次查询额度，同时记录您的唯一编码为后台包年账户设置做好准备。



然后按照如下样式截图（要包含唯一编码部分）发送到客服微信（微信号

ddgobook), 或者通过邮件发送到 service@ddgo.net



4、设置完成以后，我们会按照您提供以上截图的渠道反馈您处理结果。收到反馈后就可以通过以下路径在微信端访问相关内容。

主要包括：海运危险品查询，最新版的海运危规和空运危规等在线浏览，海运危险品隔离检查等。

